

FAGBOG  
til 1.-3. klasse

# MAD FRA LANDET

## TIL ELEVEN




# MAD FRA LANDET

## TIL ELEVEN

### Indhold

Elevark 2: Før - Hvor kommer maden fra?	4
Elevark 3: Efter- Hvor kommer maden fra?	5
Elevark 4: Dyr hos landmanden	6
Elevark 5: En ko giver mælk	7
Elevark 6: I stalden	8
Elevark 7: Fra ko til karton	9
Elevark 8: Grise	10
Elevark 9: Fra pattegris til slagtesvin	11
Elevark 10: Æg og kyllinger	12
Elevark 11: Marker	13
Elevark 12: Maskiner	14
Elevark 13: Mere end mad	15
Elevark 14: Ord med dyr og mad	16
Elevark 15: Efter du har læst	17
Elevark 16: Hvad mener du?	18





# Elevark 1

## FØR DU LÆSER



Se på forsiden

Hvad ser du?

---

Hvad tror du, at hæftet handler om?

---

### Sandt eller falsk?

Er sætningen sand eller falsk? Sæt kryds.

	Sandt	Falsk
Vores mad kommer fra dyr og planter		
En landmand har kæledyr		
Landmanden kører tis og lort på marken		
En ko har fire maver		
Mælk fra en ko er varm		
En gris æder korn		
En orne er en hun-gris		
En høne lægger to æg om dagen		
Kyllinger slagtes og bliver til kød		
Kartofler gror på træerne		
Tarme fra en gris bliver til pølser		





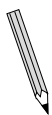
## Elevark 2

# HVOR KOMMER MADEN FRA?

Hvilket dyr eller plante kommer maden fra?

Sæt streg mellem billederne.





## Elevark 3

# EFTER DU HAR LÆST - HVOR KOMMER MADEN FRA?

### Vores mad

Hvor kommer maden fra?

---

Hvad får vi fra dyr?

---







Hvad får vi fra planter?

---

### Hvor kommer din mad fra?

Tænk på, hvad du fik til morgenmad.

Lav en kæde om, hvor din morgenmad kommer fra.





## Elevark 4

# DYR HOS LANDMANDEN

### Landmandens dyr

Hvad kalder vi dyr hos landmanden?

---

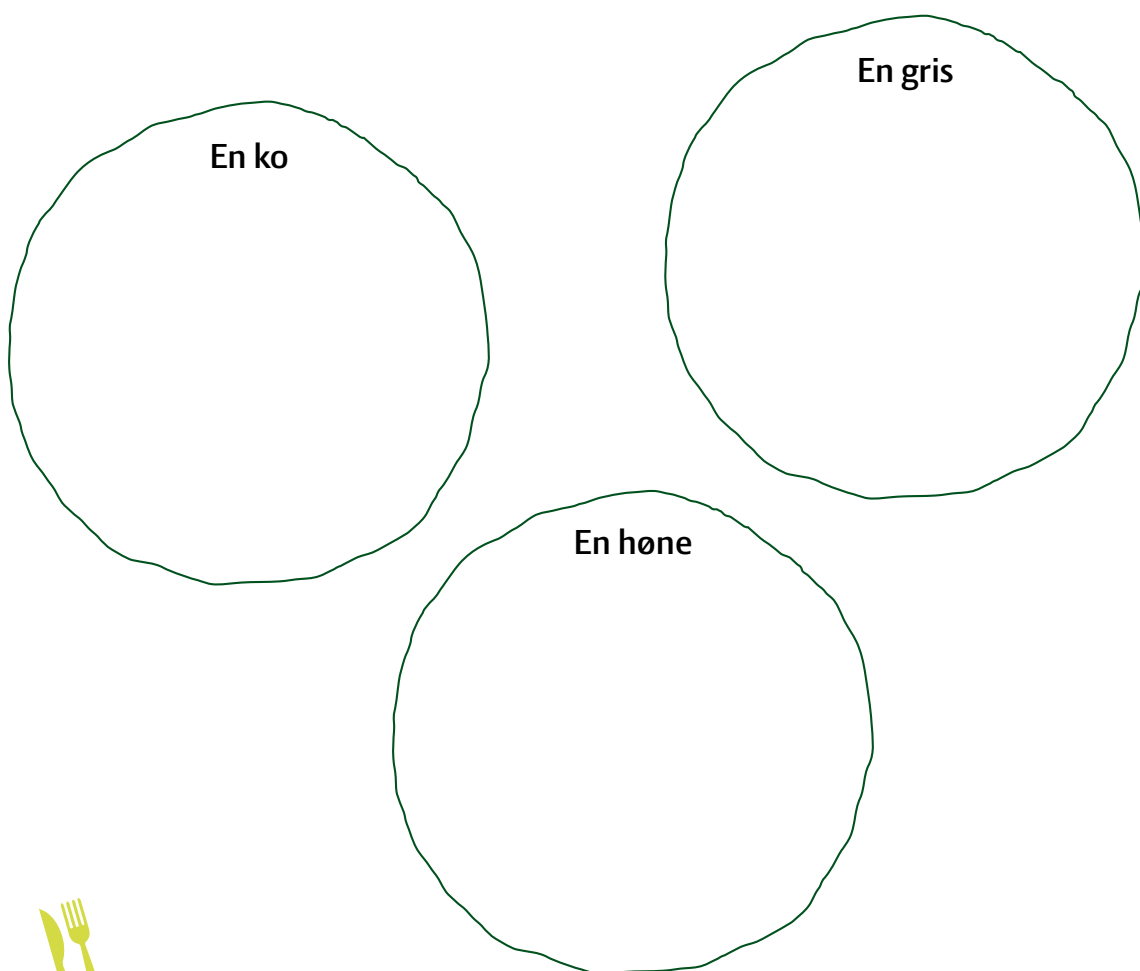
Hvad er husdyr?

---

Hvor mange slags husdyr har en landmand?

---

### Tegn dyrene hos landmanden





## Elevark 5

# EN KO GIVER MÆLK

### Forklar

Hvad er en tyr?

---

Hvad er en ko?

---

Hvad er en kalv?

---

### Malkekøer i Danmark

Farv den del af Danmark,  
hvor der lever flest malkekøer.



### Skriv videre

Mælk kommer fra

---

En ko er en

---

En ny kalv vejer

---

En kvie bliver til

---







## Elevark 6

# I STALDEN

### Koens menu

En ko æder \_\_\_\_\_

En ko æder \_\_\_\_\_ kilo foder om dagen.

En ko drikker \_\_\_\_\_ liter vand om dagen.

### Inde i en ko

Hvor mange maver har en ko?

---

Hvad sker der i koens yver?

---


Hvad sidder der på koens yver?

---

### Vejen gennem koen

Se på tegningen.

Tegn foderets vej fra koens mund, gennem maverne og tarmen.







## Elevark 7

# FRA KO TIL KARTON

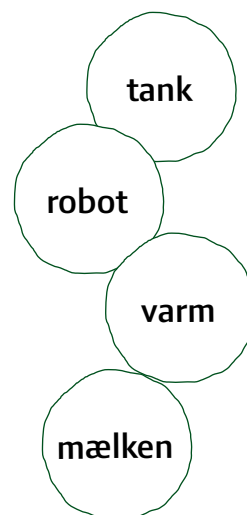
Skriv det rigtige ord

En \_\_\_\_\_ malder koen.

Mælken løber ud i en \_\_\_\_\_

Mælk fra koen er \_\_\_\_\_

I tanken bliver \_\_\_\_\_ kold.



### Fra ko til karton

Hvordan kommer mælken fra koen til kartonen?

Skriv en historie om det. Start sådan her: *En ko giver mælk ...*

---


---

... skriv videre på et stykke papir

### Mælk og mad

Hvad bliver mælk til på et mejeri?

Tegn det.





## Elevark 8

# GRISE

### Forklar

Hvad er en orne?

---

Hvad er en so?

---

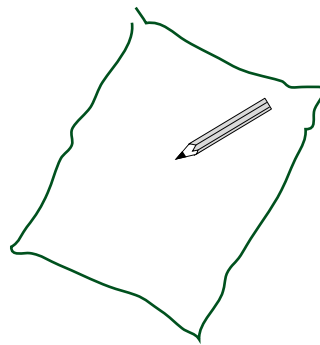
Hvad er en pattegris?

---

### Tegn og fortæl

Find et stykke papir.

Lav en tegneserie om grisens liv.




### Skriv og tegn din egen faktaboks

I hæftet er der grønne bokse.

Det er faktabokse. De giver dig mere viden.

Hvad synes du, at andre bør vide om grisen? Lav en faktaboks om det.





## Elevark 9

# FRA PATTEGRIS TIL SLAGTESVIN

### Skriv videre

En ny gris vejer \_\_\_\_\_


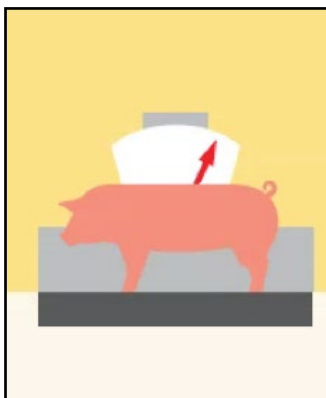
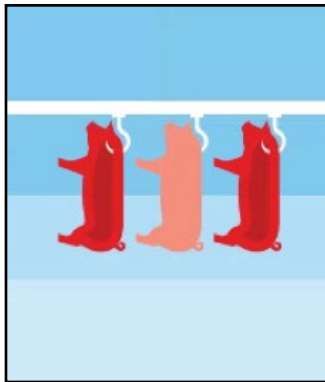
En gris på cirka 35 kilo er en \_\_\_\_\_

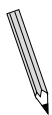
Et slagtesvin tager op til \_\_\_\_\_ på om dagen.

Et slagtesvin bliver til \_\_\_\_\_

### Fra stald til spisebord

Klip tegningerne ud -> Læg dem i den rigtige række -> Lim rækken på et papir.





## Elevark 10

# ÆG OG KYLLINGER

### Forklar

Hvad er et XL-æg?

---

Hvad er en slagtekylling?

---

### Skriv videre

En høne lægger \_\_\_\_\_

Du kan købe \_\_\_\_\_

Nogle æg bliver til \_\_\_\_\_

Kyllingerne bliver til \_\_\_\_\_

### Tegn til sætningen

Læs sætningen.

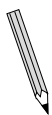
Tegn en tegning, der passer til sætningen.

En høne  
æder korn

Små og  
store æg

Kyllinger  
i stalden





# Elevark 11

## MARKER

### På marken

Hvad dyrker en landmand på marken? \_\_\_\_\_

Hvor kommer mel fra? \_\_\_\_\_

Hvor mange slags korn er der? \_\_\_\_\_

Hvad bliver blomsterne på et æbletræ til? \_\_\_\_\_

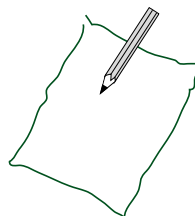
Gror kartofler over eller under jorden? \_\_\_\_\_

### Mel kommer fra korn

Skriv en historie om korn og mel.

Brug ordene: korn, kerner, knuser, hvedemel.

Tegn selv billeder eller find dem på nettet.



### Sæt streg mellem tekst og billede

Læs sætningerne. Se på billederne.

Hvilken sætning og billede passer sammen?

Der er korn på marken.

Kartoflerne gror i lange rækker.

Der er blomster på æbletræerne.





# Elevark 12

## MASKINER

### Forklar

Hvad er en traktor? \_\_\_\_\_

Hvad betyder at høste? \_\_\_\_\_

### På gården og i marken

Nævn to maskiner, landmanden bruger: \_\_\_\_\_

Hvad gør landmanden i marken om sommeren? \_\_\_\_\_

Hvad gør maskinerne på marken? \_\_\_\_\_

Hvad deles korn i? \_\_\_\_\_

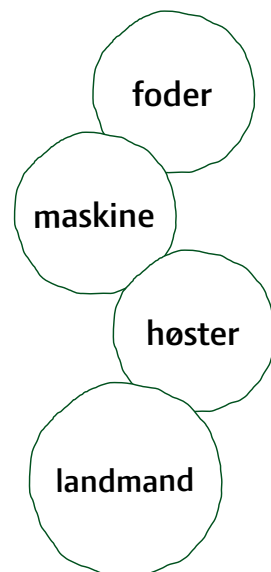
### Skriv det rigtige ord

En \_\_\_\_\_ har en traktor.

Landmanden \_\_\_\_\_ sine marker.

En \_\_\_\_\_ graver kartofler op.

Græs og majs er \_\_\_\_\_ til dyrene.






## Elevark 13

# MERE END MAD

### Andre ting

Hvad bliver dele fra koen og grisen også til?

Tegn det.



### Sandt eller falsk?

Læs sætningerne.

Farv sætningen grøn, hvis den er sand. Farv den rød, hvis den er falsk.

Kød fra en ko er oksekød.

Vi smider grisens tarm ud.

Lange hår på grisen og koen bliver til garn.

Vi syer tøj af koens skind.







## Elevark 14

# ORD MED DYR OG MAD

### Hvordan ser det ud?

Tegn en tegning af talemåden.

Hun har rent mel i posen

Han bider i det sure æble

### Hvad mener vi?

Der er mange talemåder med mad.

Hvad mener vi, når vi siger:

Han er en heldig kartoffel

---

Hun er let som en fjer

---

Jordbær går som varmt brød

---

A B C



## Elevark 15

# EFTER DU HAR LÆST



### Sandt eller falsk?

Er sætningen sand eller falsk? Sæt kryds.

	Sandt	Falsk
Vores mad kommer fra dyr og planter		
En landmand har kæledyr		
Landmanden kører tis og lort på marken		
En ko har fire maver		
Mælk fra en ko er varm		
En gris æder korn		
En orne er en hun-gris		
En høne lægger to æg om dagen		
Kyllinger slagtes og bliver til kød		
Kartofler gror på træerne		
Tarme fra en gris bliver til pølser		

Du har lavet opgaven, før du læste hæftet. Find den.  
Se på, hvad du svarede.

Har du svaret på en anden måde nu? \_\_\_\_\_





# Elevark 16

## HVAD MENER DU?

**Se på hæftets sider.**

Hvilke to sider kan du bedst lide?

---

Hvorfor?

---

---

Kig på billederne. Hvilket billede kan du bedst lide?

---

Hvorfor?

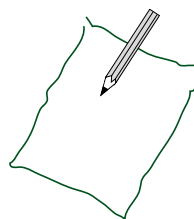
---

---

**Læs teksten på bagsiden af hæftet.**

Find et stykke papir.

Skriv din egen tekst om, hvad hæftet handler om.



Skriv tre ting, du har lært af at læse hæftet

1. \_\_\_\_\_

2. \_\_\_\_\_

3. \_\_\_\_\_

